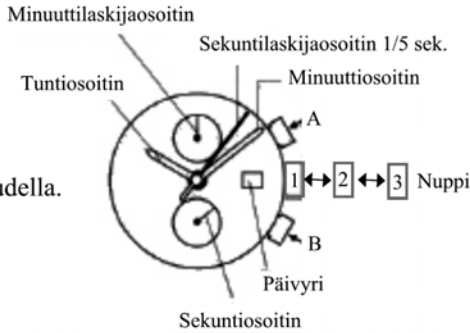


# YM 91 KÄYTTÖOHJE

## Aika/ Kalenteri

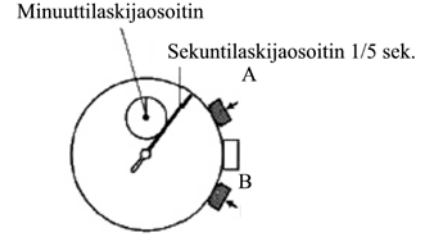
### Ajanotto

Max. 60 minuuttia  
1/5 sekunnin tarkkuudella.



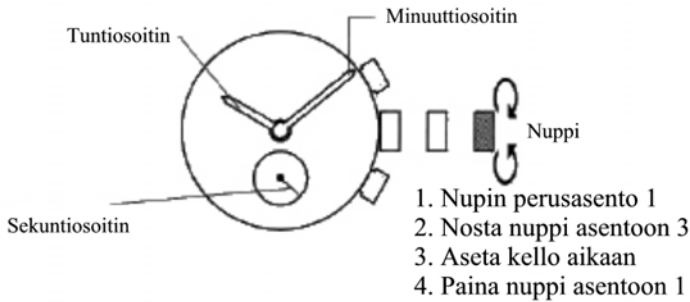
### Ajanotto

Ajanoton maksimi aika on 1/5 sekunnin tarkkuudella 60 minuuttia. Ajanotto toimii 12 tuntia.



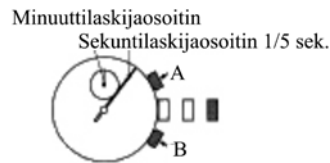
Ajanotto käynnistyy ja pysähtyy painimesta A. Ajanotto nolaa painimesta B.

### Aikaan asetus



Kun nuppi nostetaan asentoon 3, niin kello pysähtyy.  
Kun nuppi painetaan alas kello alkaa jälleen käydä.

### Ajanoton toiminta

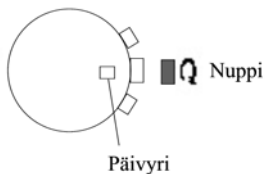


### Väli- ja loppuaika kahdelle

### Osoittimen kohdistus

1. Nosta nuppi asentoon 3.
2. Paina A-paininta 2 sekuntia.
3. B-paininta käyttäen, kohdisti sekuntilaskijaosoitin.
4. Paina A-paininta 2 sekuntia.
5. B-paininta käyttäen, kohdisti minuutilaskijaosoitin.
6. Paina nuppi alas.

### Kalenterin asetus Päivyriin pikasiirto



### Huom.

Älä käytä päivyriin pikasiirtoa klo. 21:00 ja 02:00 välisenä aikana.

Pikasiirron käyttäminen sinä aikana voi vioittaa päivyrikoneistoa.

### Vesitiiviys

—	☒	☒	☒	☒
WATER RESISTANT	☑	☒	☒	☒
3ATM (3 BAR)	☑	☑	☒	☒
5ATM (5 BAR)	☑	☑	☑	☒
10ATM-30ATM (10-30 BAR)	☑	☑	☑	☑

10 ATM

Kellon ollessa märkä, tai jos kello on veden alla, ei kellossa olevia painimia saa painella.

### Huom.!

Vesitiiviys ei tarkoita saunakestävyyttä.

Kelloa ei ole tarkoitettu kestävämmän sellaisia lämpötilavaihteluja johon se joutuu saunaolosuhteissa. Kellon käyttäminen saunassa saattaa vioittaa kelloa