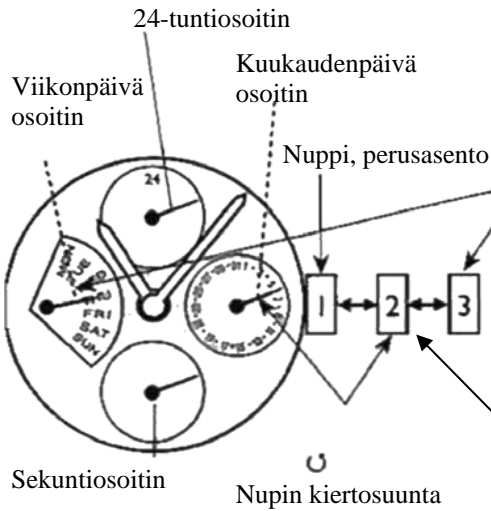


KÄYTTÖOHJE

VD84



Viikonpäivän asetus

1. Nosta nappi asentoon 3.
2. Käännä osoittimia eteenpäin, kunnes päiväys vaihtuu.
3. Käännä osoittimia 5 tuntia taaksepäin.
4. Käännä osoittimia eteenpäin, kunnes päiväys vaihtuu.
5. Toista kunnes oikea viikonpäivä on asetettu.





Aikaan asetus

1. Nosta nappi asentoon 3.
2. Aseta kello aikaan.
3. Paina nappi asentoon 1.

Päiväyksen pikasiirto

1. Nosta nappi asentoon 2.
2. Nupista kääntämällä aseta oikea päivämäärä.
3. Paina nappi asentoon 1.

VESITIIVIYS

				
—	<input type="checkbox"/>	<input type="checkbox"/>	<input type="checkbox"/>	<input type="checkbox"/>
Roiskevesitiivis	<input checked="" type="checkbox"/>	<input type="checkbox"/>	<input type="checkbox"/>	<input type="checkbox"/>
3 ATM 30M	<input checked="" type="checkbox"/>	<input checked="" type="checkbox"/>	<input type="checkbox"/>	<input type="checkbox"/>
5 ATM 50M	<input checked="" type="checkbox"/>	<input checked="" type="checkbox"/>	<input checked="" type="checkbox"/>	<input type="checkbox"/>
10 ATM - 20 ATM 100M - 200M	<input checked="" type="checkbox"/>	<input checked="" type="checkbox"/>	<input checked="" type="checkbox"/>	<input checked="" type="checkbox"/>