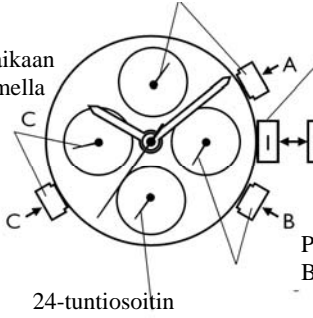


KÄYTTÖOHJE

TY2876

Kuukauden aikaan asetus A-painimella

Viikonpäivän aikaan asetus C-painimella



Nupin perusasento, jossa kelloon voi myös nupia kiertämällä laittaa vetoa.





Kellon aikaan asetus tapahtuu nostamalla nuppi asentoon 2.

Aikaan asetuksen jälkeen paina nuppi jälleen perusasentoon.

Päivämäärän aikaan asetus B-painimella

Päivyrin pikasiirtoa ei tule käyttää klo. 22–02 välisenä aikana. Kellon päiväyrinsiirtokoneisto on silloin käynnissä.

VESITIIVIYS

				
—	<input type="checkbox"/>	<input type="checkbox"/>	<input type="checkbox"/>	<input type="checkbox"/>
Roiskevesitiivis	<input checked="" type="checkbox"/>	<input type="checkbox"/>	<input type="checkbox"/>	<input type="checkbox"/>
3 ATM 30M	<input checked="" type="checkbox"/>	<input checked="" type="checkbox"/>	<input type="checkbox"/>	<input type="checkbox"/>
5 ATM 50M	<input checked="" type="checkbox"/>	<input checked="" type="checkbox"/>	<input checked="" type="checkbox"/>	<input type="checkbox"/>
10 ATM - 20 ATM 100M -200M	<input checked="" type="checkbox"/>	<input checked="" type="checkbox"/>	<input checked="" type="checkbox"/>	<input checked="" type="checkbox"/>