

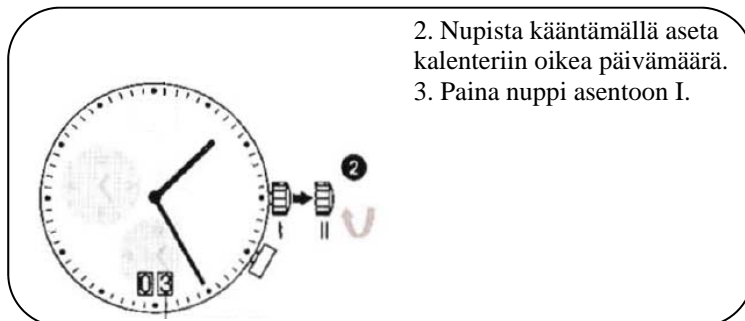
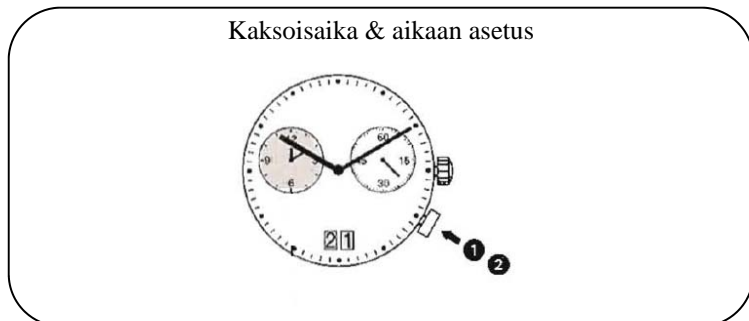
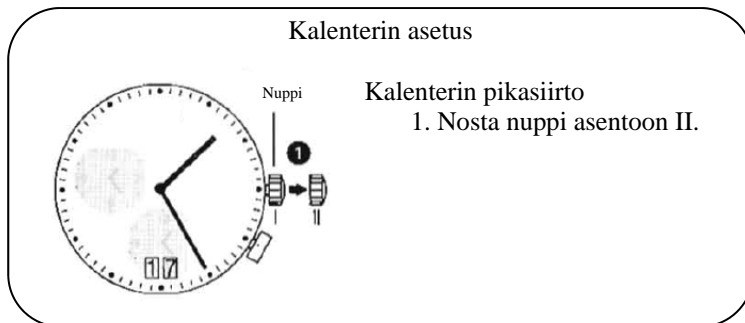
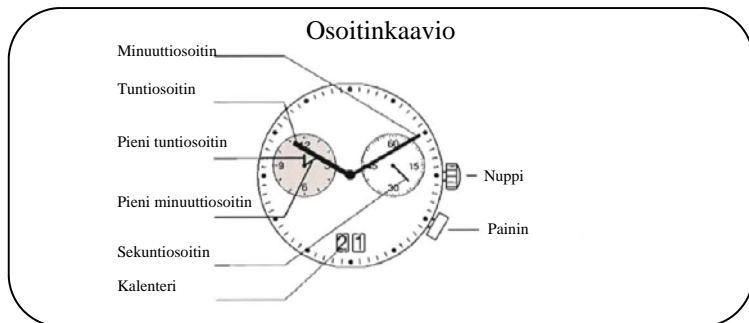
Käyttöohje Jaguar Mov. 4220

Esittely

Perusaika

Kaksoisaika

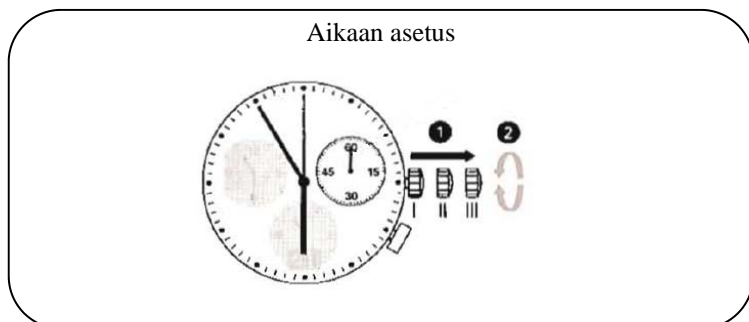
Kalenteri



1. Paina ja pidä painin pohjassa noin 2 sekuntia. Kohta aikaan asetusohjelma aktivoituu ja minuuttiosoitin hyppää minuutin eteenpäin.
2. Alle sekunnin painalluksella minuuttiosoitin hyppää minuutin kerrallaan eteenpäin.
3. 1-2 sekunnin painalluksella aika siirtyy tunnin eteenpäin.

Huom. Jos paininta ei paineta 10 sekuntiin aikaan asetusohjelma kytkeytyy pois päältä.

Huom.
Vuorokausi on 24 tuntia ja kellon näyttö on 12 tuntia. Siksi kalenturia asettaessa on huomioitava se seikka, että näyttääkö kello aamu- vai iltapäivää. Tämän seikan huomioiminen saa kalenterin vaihtamaan päivää yöllä, eikä päivällä.
Kalenterin pikasiirtoa ei ole suotava käyttää klo 21 –02 välisenä aikana. Kellon kalentersiiirtokoneisto on käynnistynyt.



TAKUU
Takuun esiedellytys on asianmukaisesti täytetty takuutodistus. Candino kelloilla on kahden vuoden takuu.
Takuu koskee tehdasvalmisteisia virheitä, ei itse aiheutettuja vikoja tai luonnollisesta kulumisesta syntyneitä virheitä.
Takuu ei kata kellon lasia, eikä ranneketta.

1. Nosta nuppi asentoon III ja kello pysähtyy.
2. Aseta kello aikaan.
3. Paina nuppi asentoon I.

Huom. Kun sek.os. on 60, nosta nuppi asentoon III. Käännä osoittimet noin 10 min. eteenpäin ja sitten taaksepäin oikeaan aikaan. Näin saat ”käyntiviiveen” poistettu ja osoittimet ”lähtevät” heti liikkeelle, kun painat nupin asentoon I.

VESITIIVIYS
10 ATM/100 metriä. Kello kestää pinta sukeltamisen. Kello ei kestä laitesukellusta.
Kellon ollessa märkä, tai jos kello on veden alla, ei kellossa olevia painimia saa painella.
Huom.!
Vesitiiviys ei tarkoita saunakestävyyttä. Kelloa ei ole tarkoitettu kestämään sellaisia lämpötilavaihteluita joihin se joutuu saunaolosuhteissa. Kellon käyttäminen saunassa saattaa vioittaa kelloa.