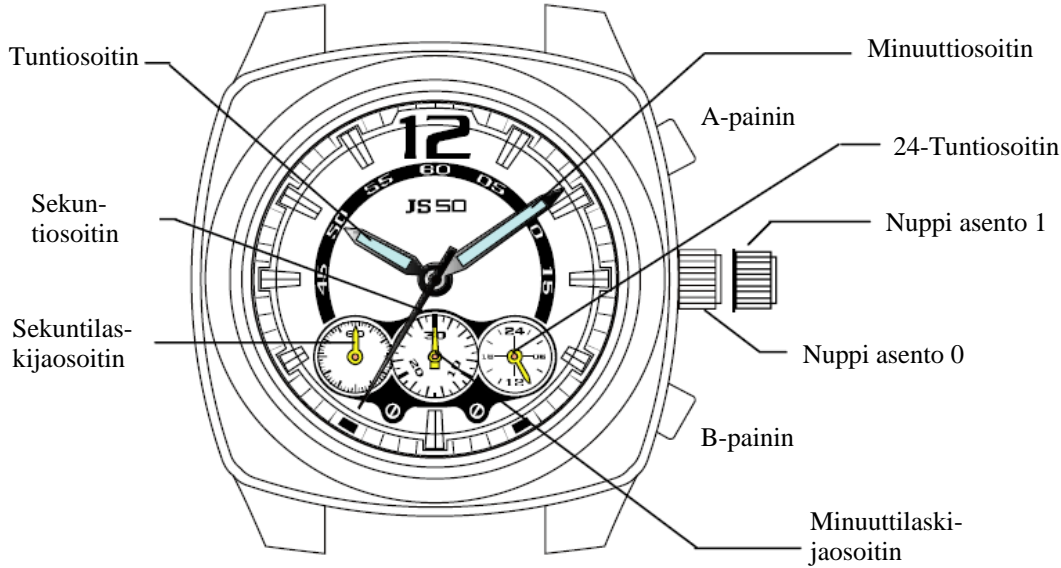


# KÄYTTÖOHJE

## JS50



### AIKAAN ASETUS

1. Nosta nuppi asentoon 1. Kello pysähtyy. Huom. Nuppi kannatta nostaa silloin asentoon 1, kun sekuntiosoitin on kello kahdentoista päällä.
2. Nupista kääntämällä aseta kello aikaan. Huom. Osoittimet kannattaa kääntää noin 10 minuuttia eteenpäin ja sen jälkeen taaksepäin aikaan.
3. Kun kello on asetettu aikaan, paina nuppi asentoon 0 ja kello alkaa käydä.

### AJANOTTO

Maksimiaika, joka kellolla voidaan mitata on 29 minuuttia 59 sekuntia.

1. Ajanotto käynnistyy sekä pysähtyy A-painimesta.
2. Ajanotto nollaa B-painimesta. Huom. Ajanoton nollaus tapahtuu elektronisesti, ei mekaanisesti.

### AJANOTON OSOITTIMIEN KOHDISTUS

Pariston vaihdon jälkeen ajanoton sekuntilaskija-, ja minuuttilaskija osoittimet tulee kohdistaa uudelleen. Tämä tapahtuu seuraavasti.

1. Nosta nuppi asentoon 1.
2. Paina ja pidä A-painin pohjassa, kunnes ajanoton osoittimet ovat oikein.
3. Paina nuppi asentoon 0.
4. Kello on valmis käyttöön.

### OHJEITA





Kellon ollessa märkä, tai jos kello on veden alla, ei kellon ollessa olevia painimia saa painella.

#### Huom.!

Vesitiiviyys ei tarkoita saunakestävyyttä. Kelloa ei ole tarkoitettu kestävään sellaisiin lämpötilavaihteluihin johon se joutuu saunoolosuhteissa. Kellon käyttäminen saunassa saattaa vioittaa kelloa.

### VESITIIVIYSKAAVIO

Vesitiiviyyskaavio kaavio, jonka perusteella voi päätellä kellon vesitiivyyden.

				
—	<input checked="" type="checkbox"/>	<input checked="" type="checkbox"/>	<input checked="" type="checkbox"/>	<input checked="" type="checkbox"/>
Roiskevesi tiivis	<input checked="" type="checkbox"/>	<input checked="" type="checkbox"/>	<input checked="" type="checkbox"/>	<input checked="" type="checkbox"/>
3 ATM 30M (3 BAR)	<input checked="" type="checkbox"/>	<input checked="" type="checkbox"/>	<input checked="" type="checkbox"/>	<input checked="" type="checkbox"/>
5 ATM 50M (5 BAR)	<input checked="" type="checkbox"/>	<input checked="" type="checkbox"/>	<input checked="" type="checkbox"/>	<input checked="" type="checkbox"/>
10 ATM-20 ATM 100M-200M (10-20 BAR)	<input checked="" type="checkbox"/>	<input checked="" type="checkbox"/>	<input checked="" type="checkbox"/>	<input checked="" type="checkbox"/>

### TAKUU

Takuun ensiedellytys on asianmukaisesti täytetty takuutodistus.

Police kelloilla on kahden vuoden takuu. Takuu koskee tehdasvalmisteisia virheitä, ei itse aiheutettuja vikoja tai luonnollisesta kulumisesta syntyneitä virheitä.

Takuu ei kata kellon lasia, eikä ranneketta.